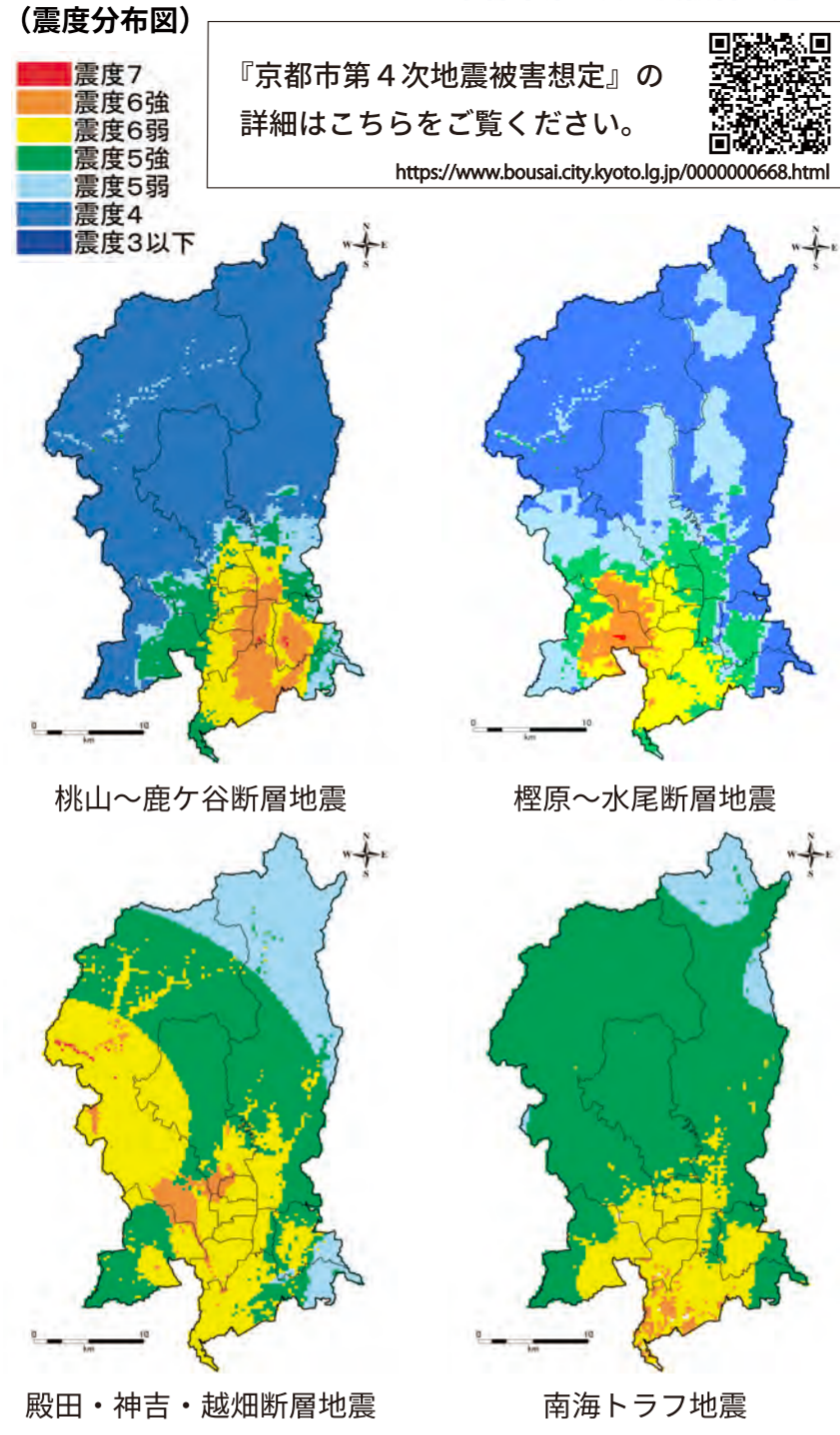
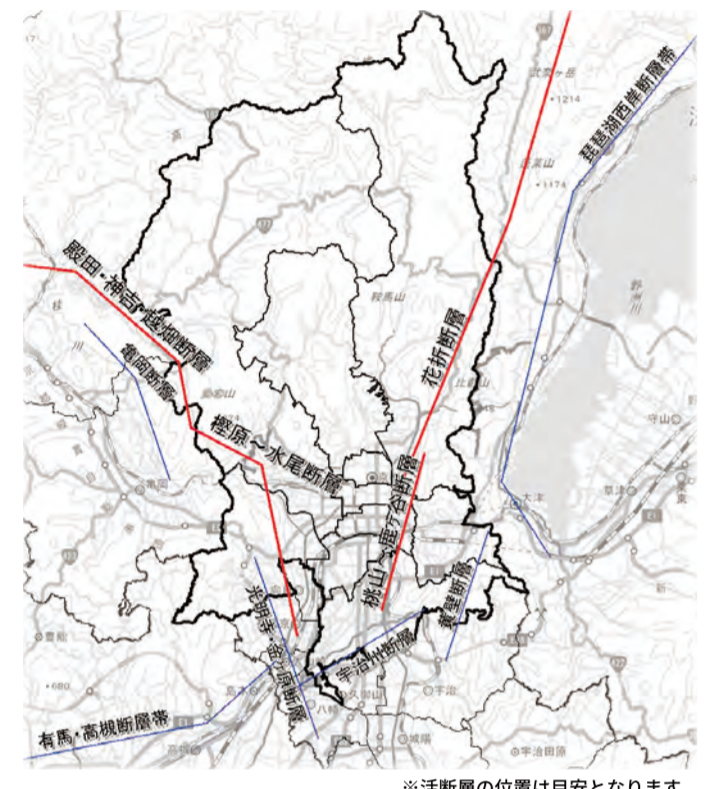


京都市に被害を及ぼす大きな地震

下の地図は、京都市周辺の活断層を示しています。『京都市第4次地震被害想定』では、京都市内で特に大きな被害が見込まれる4つの「内陸型地震（赤い線で示した活断層を震源とする地震）」と、今後30年以内に高い確率で発生するとされる「南海トラフ地震」を対象として、被害想定を行いました。

左京区では、地図面に記載のとおり「花折断層地震」が、最も大きな被害をもたらすと想定されています。右の地図は、それ以外の地震が発生した場合の京都市内の震度分布を示しています。



非常持出品

いざという時のために、日頃から最小限の非常持出品を用意し、両手が空くリュックサックなどに入れておきましょう。また、準備した非常持出品を地域の防災訓練の際に活用しましょう。

- 一次持出品(すぐに必要なもの)
●二次持出品(避難生活に必要なもの)

家具の転倒/落下物の防止対策

阪神・淡路大震災などの大地震による負傷者のけがの原因を調べた結果、40～50%の方が家具の転倒や落下物によりけがをされています。地震によるけがを防止するため、各家庭において家具の転倒や落下物の防止対策を行うことがいへん重要です。

- 家具転倒防止器具などの設置例
●家具転倒防止板

阪神・淡路大震災などの大地震による負傷者のけがの原因を調べた結果、40～50%の方が家具の転倒や落下物によりけがをされています。地震によるけがを防止するため、各家庭において家具の転倒や落下物の防止対策を行うことがいへん重要です。

- 家具転倒防止器具などの設置例
●家具転倒防止板

建物の耐震改修について

大地震による被害を最小限に抑え、あなたとあなたの家族の生命と財産を守るため、建物の耐震化を進めましょう。阪神・淡路大震災では、昭和56年以前に建てられた建物が、特に大きな被害を受けました。

- 1 昭和56年以前に建てられた建築物
2 平面形状のバランスが悪い建築物
3 断面形状のバランスが悪い建築物
4 建築物の管理や補修が不十分で経年変化が著しい建築物

3-step process for seismic retrofitting: 1. Seismic Diagnosis, 2. Seismic Retrofit Design, 3. Seismic Retrofit Work. Includes QR code for more information.

もしもの災害に備えて

My Timeline: A guide to creating a disaster preparedness plan for your home, including a QR code to access the full guide.

Disaster Preparedness Portal: Information on how to create a disaster preparedness plan using the portal website, including a QR code.

地震が起きたら

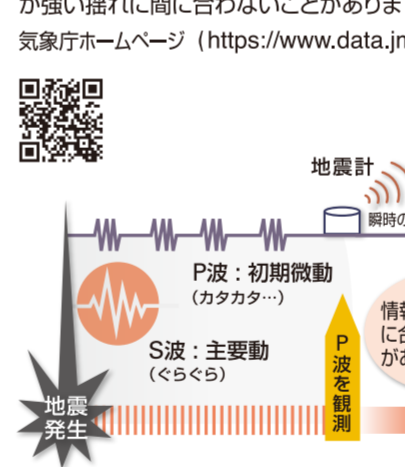
大地震が起きても、あわてず冷静に行動することで、けがや火災から身を守ることができます。ふだんからどのような行動をとったらよいか考えておきましょう。

Illustration of a person taking cover under a table during an earthquake, with text explaining the importance of staying calm and taking cover.

Comprehensive earthquake response guide with a timeline from 0 to 3+ days. Includes sections for: 地震発生 (Earthquake Occurs), 5~10分 (5-10 minutes), 10分~数時間 (10 minutes to several hours), ~3日 (3 days), and 避難生活 (Evacuation Life).

緊急地震速報について

緊急地震速報は、地震の発生直後に、震源に近い観測点で検知した初期微動(P波)を解析して、大きな揺れ(S波)が迫っていることを、可能な限り早く知らせる気象庁の情報です。



- 緊急地震速報を見聞きしたら、地震を感じたときと同様に「あわてず、まず身の安全を!」
●家庭では、頭を保護し、丈夫な机の下など安全な場所に身を避難する。

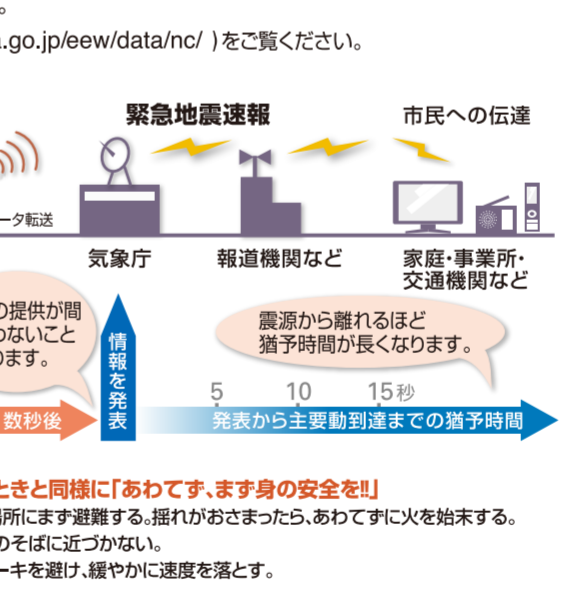
防災の知識を深める

防災ポータルサイト

Information about the Disaster Preparedness Portal website, including a QR code and a list of related services like fire insurance and pet safety.

安否確認の電話は 災害用伝言ダイヤルへ

地震などの災害が起きると、被災地への安否確認の電話が殺到して電話がつながりにくくなることがあります。こんな時は、「災害用伝言ダイヤル171」を利用しましょう。



防災に関する相談

Table listing disaster-related consultation services, including fire insurance, pet safety, and disaster relief, with contact information for various departments.

緊急通報先

緊急通報先: Information on emergency contact numbers for fire, disaster, and other services.

Table listing emergency contact numbers for various services, including fire, disaster, and medical services.

ライフライン

Table listing essential services (lifelines) such as water supply, electricity, and gas, along with their contact information.

いざという時の情報

いざという時の情報: Additional information for disaster preparedness, including a QR code for more details.

Information about the Disaster Preparedness Message Dial (171), including a QR code and a list of related services.

防災に関する相談

Table listing disaster-related consultation services, including fire insurance, pet safety, and disaster relief, with contact information for various departments.